


CX-12 PLUS

Relé de interfaz de puerta



MEJOR
VALOR



INSTALACIÓN
MÁS FÁCIL

El relé de interfaz de puerta CX-12 PLUS es una solución económica para interconectar puertas automáticas con control de acceso, alarma contra incendios y sistemas de tiempo.

Este relé versátil también está diseñado para controlar dos puertas automáticas en aplicaciones de vestíbulo, así como para controlar puertas automáticas en aplicaciones básicas de control de baños.

CX-12 PLUS tiene ocho modos de funcionamiento integrados con ajuste de tiempo de retardo de liberación y retardo de funcionamiento, y (2) relés de forma C de alta resistencia.

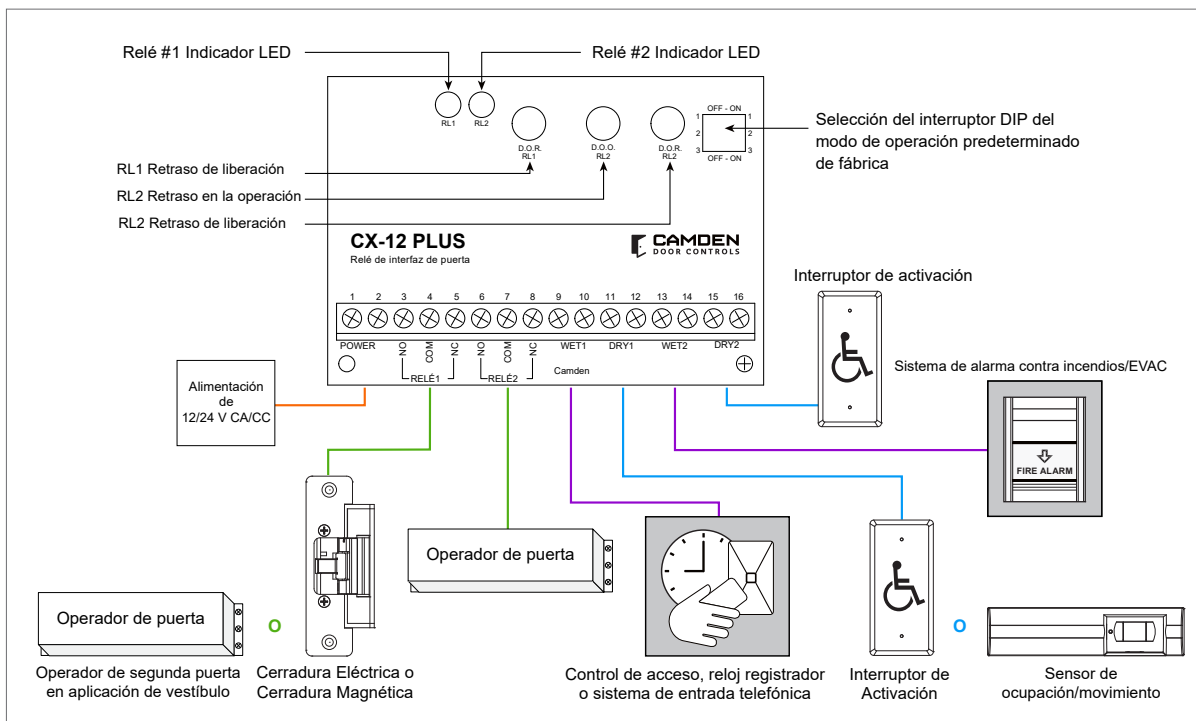
Características

- Diseñado para una fácil interconexión de puertas automáticas con sistemas de control de acceso, control de tiempo, entrada telefónica y alarma contra incendios.
- Secuenciación bidireccional de dos operadores de puertas en aplicaciones de vestíbulo
- La nueva función "plus" admite el control básico del baño (bloqueo y desbloqueo)
- 8 modos de programación con (3) retardos de tiempo ajustables, cada uno de hasta 30 segundos
- (2) Entradas secas, (2) Húmedas y (2) Salidas spdt Forma 'C'
- Operación de relé momentáneo, mantenido y de enclavamiento (trinquete o acción alternativa)
- El diseño compacto cabe en cualquier lugar



APLICACIONES

El relé de interfaz CX-12 PLUS es ideal para el control y la integración de puertas automáticas que utilizan cerraduras electromecánicas (incluidos cierres eléctricos y cerraduras magnéticas) en cualquier aplicación comercial, institucional y residencial de unidades múltiples. Los modos de funcionamiento admiten secuenciación bidireccional de dos puertas del vestíbulo, control básico de baños, tanto seguros como no seguros, una salida mantenida para la integración de alarma contra incendios y una entrada de panel de entrada telefónica que simplifica el cableado y elimina la necesidad de un relé de aislamiento.



ESPECIFICACIONES

VOLTAJE:

12/24 VCA/CC

CONSUMO DE CORRIENTE:

20 mA inactivo - 60 mA en funcionamiento

TIEMPO DE RESPUESTA:

0.3 Segundos

ENTRADAS:

2 Húmedos y 2 Secos, N.O.

SALIDAS:

2 x Forma C (SPDT)

CALIFICACIÓN DE CONTACTO:

3 amperios a 30 VCC

TIEMPO DE VIDA ELÉCTRICA:

100.000 a capacidad nominal

MODOS:

8

TIEMPO DE RETARDO:

D.O.R. #1: 1-30 Segundos

D.O.O. #2: 1-30 Segundos

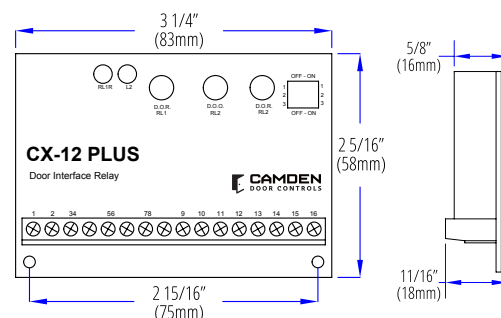
D.O.R. #3: 1-30 Segundos

DIMENSIONES:

3-1/4"W x 2-5/16"H x 11/16"D

(83mm x 58mm x 18mm)

DIMENSIONES



INFORMACIÓN SOBRE PEDIDOS

Relé de interfaz de puerta



CX-12PLUS

Relé de interfaz de puerta

(8) Modos de programación con (3) retardos de tiempo ajustables, cada uno de hasta 30 segundos (2) entradas secas, (2) húmedas y (2) salidas spdt forma 'C'



Abriendo nuevas puertas a
Innovación, Calidad y Soporte!

395 Skymark Ave, Mississauga, ON Canada L4W 4Y6

Tel/WhatsApp: +57 310 217 9862 | E-mail: william@camdencontrols.com | espanol.camdencontrols.com

